

**Дмитровский институт непрерывного образования**

**ИНСТРУКЦИЯ  
ПО ДИСТАНЦИОННОМУ ОБУЧЕНИЮ  
ДЛЯ СТУДЕНТОВ  
ОЧНОЙ ФОРМЫ ОБУЧЕНИЯ**





Дмитров, 2024

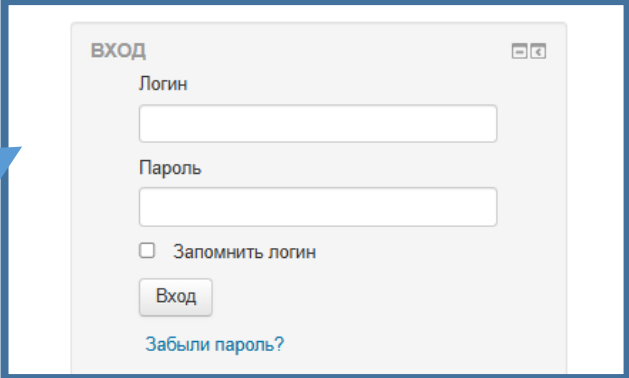
# ВНИМАНИЕ !

1. Дистанционное обучение студентов очной формы обучения осуществляется исключительно через электронную информационно-образовательную среду.
2. **Присутствие на занятиях, проводимых в дистанционном формате, является обязательным.**
3. Во время занятий необходимо иметь возможность включения микрофона и веб-камеры по просьбе преподавателя.
4. **Постоянное использование веб-камеры не рекомендуется**, так как создается лишняя нагрузка на сеть Интернет, в связи с чем начинаются проблемы со связью.
5. Следите за имеющимися у вас в личном кабинете электронными курсами и размещаемыми преподавателями заданиями.
6. При возникновении проблем с доступом в электронную информационно-образовательную среду обращайтесь по адресу: [dino-it@uni-dubna.ru](mailto:dino-it@uni-dubna.ru)

# Шаг 1. Авторизация в ЭИОС

## Электронная информационно-образовательная среда ДИНО

-  Библиотека Дмитровского института непрерывного образования - филиала государственного университета "Дубна"
-  Электронный каталог библиотеки (ЭКБ)
-  Электронные библиотечные ресурсы
-  Дистанционное обучение



**ВХОД**

Логин

Пароль

Запомнить логин

[Забыли пароль?](#)

Справа в разделе **«ВХОД»**  
необходимо ввести свои  
**Логин и Пароль** от личного кабинета  
и нажать кнопку **«Вход»**

Для восстановления или получения логина/пароля  
обращайтесь по адресу: [dino-it@uni-dubna.ru](mailto:dino-it@uni-dubna.ru)

Электронная информационно-образовательная среда  
филиала ДИНО государственного университета  
"Дубна"

**КАЛЕНДАРЬ**

Октябрь 2024

Пн	Вт	Ср	Чт	Пт	Сб	Вс
	1	2	3	4	5	6
7	8	9	10	11	12	13
14	15	16	17	18	19	20
21	22	23	24	25	26	27
28	29	30	31			

# Шаг 2. Страница «Дистанционное обучение»



Студент группы 4424-1(о)

Личный кабинет

Настроить эту страницу

## НАВИГАЦИЯ

### Личный кабинет

- Домашняя страница
- Страницы сайта
- Мои курсы
  - СПО Информатика
    - Дистанционное обучение (ОЧНОЕ отделение)**

## СВОДКА ПО КУРСАМ

СПО Информатика

**Дистанционное обучение (ОЧНОЕ отделение)**

## ЛИЧНЫЕ ФАЙЛЫ

Нет ни одного файла

[Управление личными файлами...](#)

## ПОЛЬЗОВАТЕЛИ НА САЙТЕ

## ПОСЛЕДНИЕ ЗНАЧКИ

У Вас нет значков для отображения

## КАЛЕНДАРЬ

Октябрь 2024

Пн	Вт	Ср	Чт	Пт	Сб	Вс
	1	2	3	4	5	6
7	8	9	10	11	12	13
14	15	16	17	18	19	20
21	22	23	24	25	26	27
28	29	30	31			

## ПРЕДСТОЯЩИЕ СОБЫТИЯ

Нет предстоящих событий

[Перейти к календарю...](#)

[Новое событие...](#)

Ссылку на страницу

**«Дистанционное обучение»**

можно найти сразу в нескольких местах.

(Использовать можно любую из них)

# Шаг 3. Выбор подключения

Электронная информационно-образовательная среда

Официальный сайт Сведения об образовательной организации Абитуриенту Студентам Библиотека Преподавателю Русский (ru)

## Дистанционное обучение

Личный кабинет ▶ Дистанционное обучение

**НАВИГАЦИЯ**

- Личный кабинет
  - Домашняя страница
  - Страницы сайта
  - Текущий курс
    - Дистанционное обучение**
      - Участники
      - Значки
      - Потерянные элементы
    - Мои курсы

**НАСТРОЙКИ**

- Управление модулем «Видеоконференция BigBlueButton»
  - Редактировать настройки
  - Локально назначенные роли
  - Права
  - Проверить права
  - Фильтры
  - Журнал событий
  - Резервное копирование
  - Восстановить

Для каждой из групп создано отдельное собрание. Если у Вас есть доступ к нескольким собраниям

Изолированные группы: Анисимов В.Д.

### Онлайн-занятие (Анисимов В.Д.)

Собрание подготовлено. Сейчас Вы можете подключиться к сеансу.

Подключиться к сеансу

Для каждого преподавателя  
создана отдельная  
видеоконференция.  
Необходимо выбрать ФИО  
нужного преподавателя и  
нажать кнопку  
**«Подключиться к сеансу»**

# Шаг 4. Подключение к конференции

